


TQC校園考
報名開始囉!

TQC校園考之相關資訊都會公告在 “資訊基本能力專區”與“最新消息”



資訊基本能力 Office Specialist Access Basic Computer Skills TQC

需要協助嗎？ | 大葉大學

帳號： 密碼： 登入

證照課程 考試時程 TQC自學專區 畢檻釋疑

考試時程：114-2

首頁 > 考試時程 > 114-2

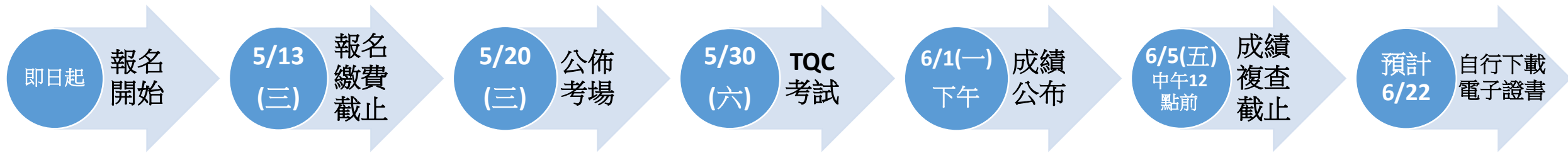
類別	考科	報名	考試時程	費用	注意事項/報名
TQC (有證照)	Office證照考試校園考 ※可以自己練習後考證照。	報名/繳費期限： 即日起 至 115年5月13日(三)止 繳費完成才算 報名完成	考試時間： 115年5月30日(六) ▪ 考生先請空下5/30整日的時間。 ▪ 繳費後若因個人因素無法參加，則視同放棄，概不退費。 ▪ 證照發放：另行公告於最新消息。 ▪ 114-2 TQC 相關時程 點我觀看	TQC 2021版 單科600元	點我→報名 ▪ TQC Office 照考試報名期間為即日起至115年5月13日(三)。 ▪ 繳費收據請自行收妥至考試結束。 ▪ 請於報名前確認測驗日期與考科，繳費後若因個人因素無法參加，則視同放棄，概不退費。 ▪ 5月20日(三)將於此公布每位考生的考試報到時間。 ★ 點我看報名步驟說明 ★ ▪ 114學年度起，TQC測驗(通過)證書改為線上下載，故不再提供紙本證書。 ★ 點我看電子證書下載說明

← 一般行政 - 最新消息

114-2 資訊基本能力TQC校園考試報名開始囉!!

MOS PowerPoint 365 Apps 報名開始囉!!!

114-2 TQC校園考之相關時程




請務必注意大葉大學”最新消息”與”資訊基本能力專區”

114學年度起，TQC測驗(通過)證書改為線上下載，故不再提供紙本證書。

請問TQC校園考
要如何報名呢？

步驟1、 至資訊基本能力專區-考試時程之頁面

<http://ilite.dyu.edu.tw/2000.php>


資訊基本能力
Office Specialist Access
Basic Computer Skills Office TQC
需要協助嗎? | 大葉大學

帳號: 密碼:

證照課程
考試時程
TQC自學專區
畢檻釋疑

考試時程：114-2

首頁 > 考試時程 > 114-2

類別	考科	報名	考試時程	費用	注意事項/報名
TQC (有證照)	Office證照考試校園考 ※可以自己練習後考證照。	報名/繳費期限： 即日起 至 115年5月13日(三)止 繳費完成才算 報名完成	考試時間： 115年5月30日(六) <ul style="list-style-type: none"> ▪ 考生先請空下5/30整日的時間。 ▪ 繳費後若因個人因素無法參加，則視同放棄，概不退費。 ▪ 證照發放：另行公告於最新消息。 ▪ 114-2 TQC 相關時程 點我觀看 	TQC 2021版 單科600元	<p style="color: blue; font-weight: bold; font-size: 1.1em;">點我→報名</p> <ul style="list-style-type: none"> ▪ TQC Office 照考試報名期間為即日起至115年5月13日(三)。 ▪ 繳費收據請自行收受至考試結束。 ▪ 請於報名前確認測驗日期與考科，繳費後若因個人因素無法參加，則視同放棄，概不退費。 ▪ 5月20日(三)將於此公布每位考生的考試報到時間。 • ★點我看報名步驟說明★ ▪ 114學年度起，TQC測驗(通過)證書改為線上下載，故不再提供紙本證書。 • ★點我看電子證書下載說明

步驟2、 登錄右上角之帳號密碼後，點我要報名

資訊基本能力 Office Specialist Access TQC Basic Computer Skills

需要協助嗎? | 大葉大學


帳號: 密碼: 登入

證照課程 考試時程 TQC自學專區 畢業釋疑

考試時程：114-2

首頁>考試時程>114-2

類別	考科	報名	考試時程	費用	注意事項/報名
TQC (有證照)	Office證照考試校園考 ※可以自己練習後考證照。	報名/繳費期限： 即日起 至 115年5月13日(三)止 繳費完成才算 報名完成	考試時間： 115年5月30日(六) • 考生先請空下5/30整日的時間。 • 繳費後若因個人因素無法參加，則視同放棄，概不退費。 • 證照發放：另行公告於最新消息。 • 114-2 TQC 相關時程 點我觀看	TQC 2021版 單科600元	點我→報名 • TQC Office 照考試報名期間為即日起至115年5月13日(三)。 • 繳費收據請自行收妥至考試結束。 • 請於報名前確認測驗日期與考科，繳費後若因個人因素無法參加，則視同放棄，概不退費。 • 5月20日(三)將於此公布每位考生的考試報到時間。 • ★點我看報名步驟說明★ • 114學年度起，TQC測驗(通過)證書改為線上下載，故不再提供紙本證書。 ★點我看電子證書下載說明



資訊基本能力 Office Specialist Access TQC Basic Computer Skills

需要協助嗎? | 大葉大學 | 登出

您好

證照課程 考試時程 TQC自學專區 畢業釋疑

考試時程：114-2

首頁>考試時程>114-2

類別	考科	報名	考試時程	費用	注意事項/報名
TQC (有證照)	Office證照考試校園考 ※可以自己練習後考證照。	報名/繳費期限： 即日起 至 115年5月13日(三)止 繳費完成才算 報名完成	考試時間： 115年5月30日(六) • 考生先請空下5/30整日的時間。 • 繳費後若因個人因素無法參加，則視同放棄，概不退費。 • 證照發放：另行公告於最新消息。 • 114-2 TQC 相關時程 點我觀看	TQC 2021版 單科600元	點我→報名 • TQC Office 照考試報名期間為即日起至115年5月13日(三)。 • 繳費收據請自行收妥至考試結束。 • 請於報名前確認測驗日期與考科，繳費後若因個人因素無法參加，則視同放棄，概不退費。 • 5月20日(三)將於此公布每位考生的考試報到時間。 • ★點我看報名步驟說明★ • 114學年度起，TQC測驗(通過)證書改為線上下載，故不再提供紙本證書。 ★點我看電子證書下載說明

要注意唷~

- TQC Office 證照考試報名與繳費期間至**115/05/13(三)**止。
- 身心障礙生無須繳費，僅需繳交身障名冊影本於圖資處**A504**，**115/05/13(三)**截止收取。
- 費用請至**7-11 ibon**繳費，收據請自行收妥。
- **有繳費才算報名完成。請務必再次確認考試科目。**
(若繳完費用後才發現科目錯誤，概不負責。)
- 繳費完成後即無法退費。
- **5月20日(三)**將於**資訊基本能力專區**公布考生的考試時間與場次。

步驟3、 確認考場(大葉大學)與代碼(20260530)後，點我進入報名

注意事項

1. 陸生、港生、僑生及外籍生
 2. 若外籍生看不懂中文請勿報名(If you do not understand Chinese please do not sign up)
 3. 身心障礙生
 4. TQC校園考報名注意事項：〔務必要看〕
- ※ 請使用Google Chrome或Firefox，繳費單才能正常列印成一張。
- ※ 存根聯請自行收妥，考試結束後要小心處理，以免您的個資外洩。

TQC證照考試報名

1. **考場：大葉大學**
 2. **代碼：20260530，考試費用600元**
 3. 英文姓名：證書有需要放英文姓名的才填，否則可不填，填錯證書也會錯(換證書是要繳費哦)
 4. 外籍生報名之身分證欄位請填入自己國家之ID
 5. 報名資料之班級：記得要點 XX 學系 X 年 X 班
- ※ 請務必再次確認考試日期與版本。
- ※ 請於繳費截止日期前，完成繳費，報名才完成。逾時不候，收據請自行保存。
- ※ 繳費後若因個人因素無法參加，則視同放棄，概不退費。

電腦技能基金會 TQC校園團報系統 > **點我進入報名**

步驟4、

1. 考場：大葉大學

2. 代碼：20260530

 報名及繳費流程說明



TQC & TQC+
Group Registration System
電腦技能基金會 TQC校園團報系統

-考生報名-

考場	<input type="text" value="大葉大學"/>
代碼	<input type="text" value="....."/>

建議使用 Internet Explorer 8.0 以上瀏覽器
2011(©)財團法人中華民國電腦技能基金會



步驟5、 點登記報名

TQC & TQC+
Group Registration System
電腦技能基金會 TQC與TQC+ 團體報名系統 大葉大學：114-2 TQC 2021版校園考(5/30)

選擇服務項目

※登記報名※
報名截止日期：2026/05/13

注意繳費截止日期：2026/05/13

若繳費單遺失，請點選重新補印

※報名記錄/補印繳費單※

■ 說明事項

- 初次或再次報名，請點選「登記報名」進入報名流程。
- 查詢報名記錄及補印繳費單，請點選「報名記錄/補印繳費單」進入查詢畫面。
- 若報名資料或科目有誤，請重新報名!

步驟6、
第一次報名者，請點初次報名
曾經有填寫過資料者，可點再次報名

TQC & TQC+
Group Registration System
電腦技能基金會 TQC與TQC+ 團體報名系統 大葉大學：114-2 TQC 2021版校園考(5/30)

填寫基本資料

本國籍 外國籍

身分證統一編號 *
(本國籍請填寫身分證統一編號 / 外國籍請填寫外僑統一證號或護照號碼)

中文姓名 *

英文姓名
(範例 中文)
(請查詢並請)

報名考場 大葉大學

科系 * 請點選此

班級 * 請點選此

通訊地址 *
郵政區號
(郵政區號作
寫以維護個

聯絡電話 *
(範例 02-2)

電子信箱 *

其他 加入電腦技能基金會企業人才庫以提供企業求才查詢

請選擇 月 請選擇 日

初次報名
填寫註冊資料

再次報名
沿用註冊資料(可修改)

請填寫以下資料確認身分:

身分證統一編號

出生日期
西元年月日8碼 例:19950831

、軍事特種信箱除外)，請妥善填

6)

步驟7、 填寫報名資料，有紅色*之欄位務必要填寫唷~

TQC & TQC+ Group Registration System
電腦技能基金會 TQC與TQC+ 團體報名系統 大葉大學：114-2 TQC 2021版校園考(5/30)

填寫基本資料

身分證統一編號 *	<input checked="" type="radio"/> 本國籍 <input type="radio"/> 外國籍 <input type="text"/> <small>(本國籍請填寫身分證統一編號 / 外國籍請填寫外僑統一證號或護照號碼)</small>	性別 *	<input checked="" type="radio"/> 男 <input type="radio"/> 女
中文姓名 *	<input type="text"/>	出生日期 *	請選擇 年 請選擇 月 請選擇 日
英文姓名 *	<input type="text"/> <small>(範例 中文:陳曉玲 英文:CHEN, SIAO-LING) (請查詢拼音或是填寫您護照上的英文姓名。)</small>	常用輸入法 *	請選擇
報名考場	大葉大學	學號 *	<input type="text"/>
科系 *	※請點選此查詢科系※		
班級 *	※請點選此查詢班級※		
通訊地址 *	郵遞區號 <input type="text"/> 地址 請選擇 請選擇 <input type="text"/> <small>(郵遞區號依行政區域自動產生，依需求可至郵政服務網查詢詳細區號自行填入(郵局專用信箱、軍事特種信箱除外)，請妥善填寫以維護個人權益。)</small>		
聯絡電話 *	<input type="text"/> <small>(範例 02-2577XXXX)</small>	行動電話 *	<input type="text"/> <small>(範例 09XX123456)</small>
電子信箱 *	<input type="text"/>	身障人士 *	<input checked="" type="radio"/> 否 <input type="radio"/> 是
其他	<input type="checkbox"/> 加入電腦技能基金會企業人才庫以提供企業求才查詢		

本國人的英文姓名不一定要輸入，若要輸入，請務必正確，如果打錯，換照需要自行負擔換照費用唷~

如身分為身心障礙生，若想享有免費報名之資格者(無須繳費唷)
身障人士之欄位請勾選“是”
並務必於115年05月13日(三)前至圖資處A504，繳交身障名冊影本

TQC & TQC+
Group Registration System
電腦技能基金會 TQC與TQC+ 團體報名系統 大葉大學：114-2 TQC 2021版校園考(5/30)

填寫基本資料

身分證統一編號 *	<input checked="" type="radio"/> 本國籍 <input type="radio"/> 外國籍	<input type="text"/>	
		(本國籍請填寫身分證統一編號 / 外國籍請填寫外僑統一證號或護照號碼)	
中文姓名 *	<input type="text"/>	性別 *	<input checked="" type="radio"/> 男 <input type="radio"/> 女
英文姓名	<input type="text"/>	出生日期 *	請選擇 年 請選擇 月 請選擇 日
	(範例 中文陳曉玲 英文-CHEN,SIAO-LING) (請查詢拼音或是填寫您護照上的英文姓名。)	常用輸入法 *	請選擇
報名考場	大葉大學	學號 *	<input type="text"/>
科系 *	×請點選此查詢科系×		
班級 *	×請點選此查詢班級×		
通訊地址 *	郵遞區號 <input type="text"/>	地址 請選擇 請選擇	<input type="text"/>
	(郵遞區號依行政區域自動產生，依需求可至郵政服務網查詢詳細區號自行填入(郵局專用信箱、軍事特種信箱除外)，請妥善填寫以維護個人權益。)		
聯絡電話 *	<input type="text"/>	行動電話 *	<input type="text"/>
	(範例 02-2577XXXX)		(範例 09XX123456)
電子信箱 *	<input type="text"/>	身障人士 *	<input checked="" type="radio"/> 否 <input type="radio"/> 是
其他	<input type="checkbox"/> 加入電腦技能基金會企業人才庫以提供企業求才查詢		

身心障礙生勾選後，
請務必於115年05月13日(三)
前至圖資處A504，
繳交身障名冊影本。
逾時不候唷~

如身分為外國籍之同學
身分證編號欄位，建議輸入自己國家的個人ID

TQC & TQC+
Group Registration System

電腦技能基金會 TQC與TQC+ 團體報名系統 大葉大學 : 114-2 TQC 2021版校園考(5/30)

填寫基本資料

本國籍 外國籍 請選擇 請輸入國籍

身分證統一編號*

(本國籍請填寫身分證統一編號 / 外國籍請填寫外僑統一證號或護照號碼)

建議輸入自己國家的個人ID

步驟8、 勾選考科，最多可報名3科

TQC & TQC+ Group Registration System

電腦技能基金會 TQC與TQC+ 團體報名系統 大葉大學：114-2 TQC 2021版校園考(5/30)

選擇測驗科目

一般方案

測驗日期：2026/05/30

報名科數限制：最多3科 / 已報名3科

報名	認證	類別	科目	測驗時間	報名費用	備註
<input checked="" type="checkbox"/>	TQC	辦公軟體應用類	電腦簡報-實用級(PowerPoint 2021)	40分鐘	600	
<input checked="" type="checkbox"/>	TQC	辦公軟體應用類	文書處理-實用級(Word 2021)	40分鐘	600	
<input checked="" type="checkbox"/>	TQC	辦公軟體應用類	電子試算表-實用級(Excel 2021)	40分鐘	600	

請務必確認考試科目，
最多可報3科。

<<填寫基本資料

下一步>>

步驟9、 核對報名資料與考科

TQC & TQC+
Group Registration System
電腦技能基金會 TQC與TQC+ 團體報名系統 大葉大學：114-2 TQC 2021版校國考(5/30)

核對報名資料

基本資料

身分證統一編號		國籍	Taiwan(台灣)
中文姓名		性別	
英文姓名		出生日期	
報名考場	大葉大學	常用輸入法	漢音
科系	環境與安全工程學系	學號	10000001
班級	環境與安全工程學系3年 1班		
通訊地址			
聯絡電話		行動電話	
電子信箱		身障人士	否
其他	不加入電腦技能基金會企業人才庫		

報考科目

團報計畫:	114-2 TQC 2021版校國考(5/30)		
測驗日期:	2026/05/30		
報名方案	報考科目	測驗時間	報名費用
一般方案	電腦簡報-實用級(PowerPoint 2021)	40分鐘	600
一般方案	文書處理-實用級(Word 2021)	40分鐘	600
一般方案	電子試算表-實用級(Excel 2021)	40分鐘	600
			合計1,800

<<重新報名

下一步>>

步驟10、

請至7-11點選 ibon繳費，
務必於2026/05/13(三)前

至全省7-11之ibon機完成繳費唷~逾時不候

TQC & TQC+
Group Registration System
電腦技能基金會 TQC與TQC+ 團體報名系統 大葉大學：114-2 TQC 2021版校園考(5/30)

列印繳費單/繳交費用

繳費方式

ibon繳費：請列印繳費單並依繳費單上的ibon繳款代碼，於2026/05/13日前，至全國7-11門市使用ibon機台繳費(手續費自付)

【公告】

1.(iBon)繳費：系統最慢隔天收到。 2. 請於繳費截止日期前完成繳費報名才完成。逾時不候，收據請自行保存。 3. 繳費後若因個人因素無法參加，則視同放棄，不退費。

下一步>>

◆ 請點選 **ibon**繳費，請務必於2026/05/13(三)前至全省**7-11**之**ibon機**完成繳費唷~逾時不候。

◆ 繳費後若因個人因素無法參加，則視同放棄。

步驟11、
列印繳費單去7-11找ibon機繳錢囉~
務必於**2026/05/13(三)前完成繳費**
才有考試的資格唷~

提醒：
繳費完成後，
請自行留此繳費單和ibon繳費證明，
遺失則不另行補發。

應考人基本資料			
姓名:		身分證統一編號:	
報名考場:	大葉大學	學號:	
科系班級:	環境與安全工程學系環境與安全工程學系3年1班		
報名資料			
團報計畫:	114-2 TQC 2021版校園考(5/30)		
測驗日期:	2026/05/30		
-報名方案-	-報考科目-	-測驗時間-	-報名費用-
一般方案	電腦簡報-實用級(PowerPoint 2021)	40分鐘	600
一般方案	文書處理-實用級(Word 2021)	40分鐘	600
一般方案	電子試算表-實用級(Excel 2021)	40分鐘	600
			合計1,800
【ibon繳費】代碼:KLY 驗證碼:A126031300012		收費日期	經辦人簽章

考生存根聯

◎ibon繳費步驟:至7-11門市ibon機台 > 首頁 > 點選「代碼輸入」> 輸入代碼 > 輸入驗證碼 > 輸入身分證號 > 確認資料 > 列印繳費單至櫃台繳費(手續費自付) > 收據及手續費發票留存
 ◎若個人基本資料或報考科目有誤,請勿繳費並請重新報名! ◎框框內由考場承辦人填寫。
 ◎若欲確認是否完成報名,請於完成繳費後,再次登入校園團報系統,點按報名記錄查看是否為已繳費。
※1.(ibon)繳費:系統最慢隔天收到。 2.請於繳費截止日期前完成繳費報名才完成。逾時不候,收據請自行保存。 3.繳費後若因個人因素無法參加,則視同放棄,不退費。

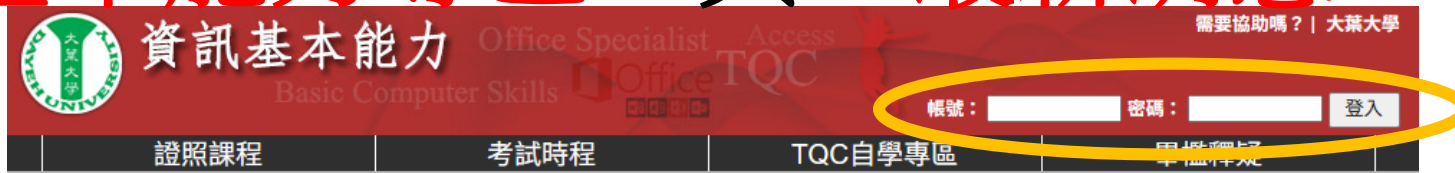
AB11503102122 財團法人中華民國電腦技能基金會 繳費憑證浮貼處
 校園團體報名繳費單

應考人基本資料			
姓名:		身分證統一編號:	
報名考場:	大葉大學	學號:	
科系班級:	環境與安全工程學系環境與安全工程學系3年1班		
報名資料			
團報計畫:	114-2 TQC 2021版校園考(5/30)		
測驗日期:	2026/05/30		
-報名方案-	-報考科目-	-測驗時間-	-報名費用-
一般方案	電腦簡報-實用級(PowerPoint 2021)	40分鐘	600
一般方案	文書處理-實用級(Word 2021)	40分鐘	600
一般方案	電子試算表-實用級(Excel 2021)	40分鐘	600
			合計1,800
【ibon繳費】代碼:KLY 驗證碼:A126031300012		收費日期	經辦人簽章

考場存根聯

請問TQC校園考
之考場資訊在哪查詢呢?

TQC校園考之考場，將於2026/05/20(三)公告在 “資訊基本能力專區”與“最新消息”



考試時程：114-2

首頁 > 考試時程 > 114-2

類別	考科	報名	考試時程	費用	注意事項/報名
TQC (有證照)	Office證照考試校園考 ※可以自己練習後考證照。	報名/繳費期限： 截止	考試時間： 115年5月30日(六) <ul style="list-style-type: none">考生先請空下5/30整日的時間。繳費後若因個人因素無法參加，則視同放棄，概不退費。證照發放：另行公告於最新消息。114-2 TQC 相關時程 點我觀看	TQC 2021版 單科600元	查詢個人考場與考試時間 (請先登入) <ul style="list-style-type: none">報到時請務必攜帶學生證與身分證或駕照，境外生(含港、陸生)請攜帶學生證與報名TQC身分證號欄的證件。請同學報到前查詢自己的應試場次、測驗教室、座位號碼後，於該場次報到時間到行政大樓四樓報到處報到。考場入口為政大樓一樓門口。正式考試開始5分鐘後，即不得再入場。未到場之考者，則不得再申請補考。為避免耽誤報到時間，請考生務必準時辦理報到，建議提前5分鐘至四樓報到。進入場區後請各位考生保持安靜，謝謝配合。

請問TQC校園考
的成績哪時候公告呢？

TQC校園考之成績將於6/1下午開放查詢。
將公告在“資訊基本能力專區”與“最新消息”

- 若對於成績有疑慮，請於6/5(五)中午12點前，
至圖資處A504完成複查。(複查費100元)

請問TQC校園考
的證書要去哪下載呢?

TQC校園考之證書下載資訊

- 下載說明：將公告於資訊基本能力專區。

※提醒※

113學年度通過TQC校園考的同學，還沒來領證書者，記得趕快來領取唷。

114學年度資訊力畢業門檻認列版本為2021以上。

預祝各位考生
考試順利