

TQC校園考  
報名開始囉!

# TQC校園考之相關資訊都會公告在 “資訊基本能力專區”與“最新消息”



資訊基本能力

Office Specialist Access  
Office TQC  
Basic Computer Skills

需要協助嗎? | 大葉大學

帳號:  密碼:  登入

證照課程

考試時程

TQC自學專區

畢檻釋疑

考試時程：112-2

首頁 > 考試時程 > 112-2

類別	考科	報名	考試時程	費用	注意事項/報名
TQC (有證照)	Office證照考試校園考 ※可以自己練或上課輔班，再考證照	報名 / 繳費期限：  即日起  至  113年5月8日(三)止	考試時間： 113年5月25日(六)  <ul style="list-style-type: none"> <li>考生先請空下5/25整日的時間。</li> <li>繳費後若因個人因素無法參加，則視同放棄，概不退費。</li> <li>證照發放：另行公告於最新消息。</li> <li>112-2 TQC 相關時程 <a href="#">點我觀看</a></li> </ul>	TQC 2019版 單科600元	<p><a href="#">點我→報名</a></p> <ul style="list-style-type: none"> <li>TQC Office 照考試報名期間為即日起至113年5月8日(三)。</li> <li>繳費收據請自行收妥至考試結束。</li> <li>請於報名前確認測驗日期與考科，繳費後若因個人因素無法參加，則視同放棄，概不退費。</li> <li>5月15日(三)將於此公布每位考生的考試報到時間。</li> <li>★<a href="#">點我看報名步驟說明</a>★</li> </ul>



一般行政 - 最新消息

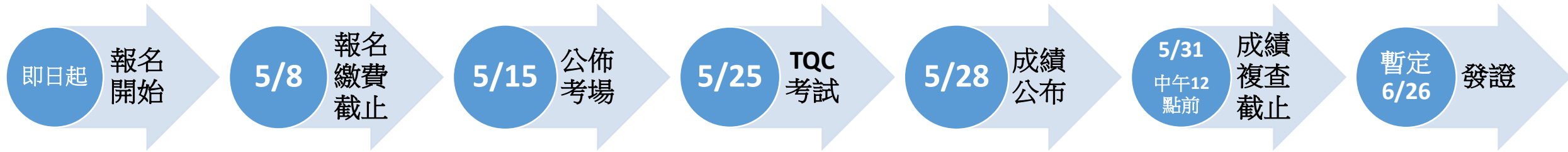


MOS PowerPoint 2019 開始報名囉!!趕快來嘍!!(本學期最後一次MOS考試囉~)



112-2 資訊基本能力TQC校園考試報名開始囉!!

# 112-2 TQC校園考之相關時程




請務必注意大葉大學”最新消息”與”資訊基本能力專區”

請問TQC校園考  
要如何報名呢？

# 步驟1、 至資訊基本能力專區-考試時程之頁面

<http://ilite.dyu.edu.tw/2000.php>


資訊基本能力
Office Specialist Access  
Basic Computer Skills Office TQC
需要協助嗎? | 大葉大學

帳號: 
密碼: 
登入

證照課程
考試時程
TQC自學專區
畢檻釋疑

考試時程：112-2

[首頁](#) > [考試時程](#) > 112-2

類別	考科	報名	考試時程	費用	注意事項/報名
TQC  (有證照)	Office證照考試校園考  ※可以自己練或上課輔班，再考證照	報名 / 繳費期限：  即日起  至  113年5月8日(三)止	考試時間： <b>113年5月25日(六)</b>  <ul style="list-style-type: none"> <li>▪ 考生先請空下5/25整日的時間。</li> <li>▪ 繳費後若因個人因素無法參加，則視同放棄，概不退費。</li> <li>▪ 證照發放：另行公告於最新消息。</li> <li>▪ 112-2 TQC 相關時程 <a href="#">點我觀看</a></li> </ul>	TQC 2019版  單科600元	<p style="font-size: 1.2em; color: blue; margin: 0;"><a href="#">點我→報名</a></p> <ul style="list-style-type: none"> <li>▪ TQC Office 照考試報名期間為即日起至113年5月8日(三)。</li> <li>▪ 繳費收據請自行收妥至考試結束。</li> <li>▪ 請於報名前確認測驗日期與考科，繳費後若因個人因素無法參加，則視同放棄，概不退費。</li> <li>▪ 5月15日(三)將於此公布每位考生的考試報到時間。</li> </ul> <p style="text-align: center; color: blue; margin-top: 10px;">★<a href="#">點我看報名步驟說明</a>★</p>

# 步驟2、 登錄右上角之帳號密碼後，點我要報名

資訊基本能力 Office Specialist Access TQC Basic Computer Skills Office TQC 需要協助嗎? | 大葉大學

帳號:  密碼:  登入

證照課程 | 考試時程 | TQC自學專區 | 畢業釋疑


資訊基本能力 Office Specialist Access TQC Basic Computer Skills Office TQC 需要協助嗎? | 大葉大學 | 登出 您好

證照課程 | 考試時程 | TQC自學專區 | 畢業釋疑

考試時程：112-2

首頁 > 考試時程 > 112-2

類別	考科	報名	考試時程	費用	注意事項/報名
TQC (有證照)	Office證照考試校園考 ※可以自己練或上課輔班，再考證照	報名 / 繳費期限： 即日起 至 113年5月8日(三)止	考試時間： 113年5月25日(六) <ul style="list-style-type: none"> <li>考生先請空下5/25整日的時間。</li> <li>繳費後若因個人因素無法參加，則視同放棄，概不退費。</li> <li>證照發放：另行公告於最新消息。</li> <li>112-2 TQC 相關時程 <a href="#">點我觀看</a></li> </ul>	TQC 2019版 單科600元	<p><a href="#">點我→報名</a></p> <ul style="list-style-type: none"> <li>TQC Office 照考試報名期間為即日起至113年5月8日(三)。</li> <li>繳費收據請自行收妥至考試結束。</li> <li>請於報名前確認測驗日期與考科，繳費後若因個人因素無法參加，則視同放棄，概不退費。</li> <li>5月15日(三)將於此公布每位考生的考試報到時間。</li> <li>★<a href="#">點我看報名步驟說明</a>★</li> </ul>



考試時程：112-2

首頁 > 考試時程 > 112-2

類別	考科	報名	考試時程	費用	注意事項/報名
TQC (有證照)	Office證照考試校園考 ※可以自己練或上課輔班，再考證照	報名 / 繳費期限： 即日起 至 113年5月8日(三)止	考試時間： 113年5月25日(六) <ul style="list-style-type: none"> <li>考生先請空下5/25整日的時間。</li> <li>繳費後若因個人因素無法參加，則視同放棄，概不退費。</li> <li>證照發放：另行公告於最新消息。</li> <li>112-2 TQC 相關時程 <a href="#">點我觀看</a></li> </ul>	TQC 2019版 單科600元	<p><a href="#">點我→報名</a></p> <ul style="list-style-type: none"> <li>TQC Office 照考試報名期間為即日起至113年5月8日(三)。</li> <li>繳費收據請自行收妥至考試結束。</li> <li>請於報名前確認測驗日期與考科，繳費後若因個人因素無法參加，則視同放棄，概不退費。</li> <li>5月15日(三)將於此公布每位考生的考試報到時間。</li> <li>★<a href="#">點我看報名步驟說明</a>★</li> </ul>

# 要注意唷~

- TQC Office 證照考試報名與繳費期間至**113/05/08(三)**止。
- 身心障礙生無須繳費，僅需繳交身障名冊影本於電算中心，**113/05/08(三)**截止收取。
- 費用請至**7-11 ibon**繳費，收據請自行收妥。
- **有繳費才算報名完成。請務必再次確認考試科目。**  
**(若繳完費用後才發現科目錯誤，概不負責。)**
- 繳費完成後即無法退費。
- **5月15日(三)**將於**資訊基本能力專區**公布考生的考試時間與場次。

# 步驟3、 確認考場(大葉大學)與代碼(2040525)後，點我進入報名

## 注意事項

1. 陸生、港生、僑生及外籍生
  2. 若外籍生看不懂中文請勿報名(If you do not understand Chinese please do not sign up)
  3. 身心障礙生
  4. TQC校園考報名注意事項：(務必要看)
- ※ 請使用Google Chrome或Firefox，繳費單才能正常列印成一張。  
※ 存根聯請自行收妥，考試結束後要小心處理，以免您的個資外洩。

TQC證照考試報名步驟說明檔  (大葉版PDF檔)  (證照單位版PDF檔)

1. 考場：大葉大學
  2. 代碼：20240525，考試費用600元
  3. 英文姓名：證書有需要放英文姓名的才填，否則可不填，填錯證書也會錯(換證書是要繳費哦)
  4. 外籍生報名之身分證欄位請填入自己國家之ID
  5. 報名資料之班級：記得要點 XX 學系 X 年 X 班
- ※ 請務必再次確認考試日期與版本。  
※ 請於繳費截止日期前，完成繳費，報名才完成。逾時不候，收據請自行保存。  
※ 繳費後若因個人因素無法參加，則視同放棄，概不退費。

[電腦技能基金會 TQC校園團報系統 >> 點我進入報名](#)



步驟4、

1. 考場：大葉大學
2. 代碼：20240525

 報名及繳費流程說明



**TQC & TQC+**  
**Group Registration System**  
電腦技能基金會 TQC校園團報系統

-考生報名-

考場	<input type="text" value="大葉大學"/>
代碼	<input type="text" value="....."/>

建議使用 Internet Explorer 8.0 以上瀏覽器  
2011(©)財團法人中華民國電腦技能基金會



## 步驟5、 點登記報名

**TQC & TQC+**  
**Group Registration System**  
電腦技能基金會 TQC與TQC+ 團體報名系統 大葉大學：TQC 2019版校園考(5/25)

**選擇服務項目**

※登記報名※ **注意繳費截止日期：2024/5/8**  
報名截止日期：2024/05/08

若繳費單遺失，請點選重新補印 ※報名記錄/補印繳費單※

■ 說明事項

- 初次或再次報名，請點選「登記報名」進入報名流程。
- 查詢報名記錄及補印繳費單，請點選「報名記錄/補印繳費單」進入查詢畫面。
- 若報名資料或科目有誤，請重新報名!

步驟6、  
第一次報名者，請點初次報名  
曾經有填寫過資料者，可點再次報名

**TQC & TQC+ Group Registration System**  
電腦技能基金會 TQC與TQC+ 團體報名系統 大葉大學：TQC 2019版校園考(5/25)

### 填寫基本資料

本國籍  外國籍

身分證統一編號 \*   
(本國籍請填寫身分證統一編號 / 外國籍請填寫外僑統一證號或護照號碼)

中文姓名 \*

英文姓名 \*   
(範例 中文姓名 請查詢拼音)

報名考場 大葉大學

科系 \*  ※請點選此

班級 \*  ※請點選此

通訊地址 \*   
郵政區號 (郵政區號填寫以維護個

聯絡電話 \*   
(範例 02-25)

電子信箱 \*

其他  加入電腦技能基金會企業人才庫以提供企業求才查詢

初次報名

填寫註冊資料

再次報名

沿用註冊資料(可修改)

請填寫以下資料確認身分:

身分證統一編號

出生日期

西元年月日8碼 例:19950831

# 步驟7、 填寫報名資料，有紅色\*之欄位務必要填寫唷~

本國人的英文姓名不一定要輸入，  
若要輸入，請務必正確，  
打錯的話，換照需要自行負擔換照費用唷~

**TQC & TQC+ Group Registration System**  
電腦技能基金會 TQC與TQC+ 團體報名系統 大葉大學：TQC 2019版校園考(5/25)

### 填寫基本資料

身分證統一編號*	<input type="radio"/> 本國籍 <input type="radio"/> 外國籍	
<small>(本國籍請填寫身分證統一編號 / 外國籍請填寫外僑統一證號或護照號碼)</small>		
中文姓名*	<input type="text"/>	性別* <input checked="" type="radio"/> 男 <input type="radio"/> 女
英文姓名*	<input type="text"/>	出生日期* 請選擇 年 請選擇 月 請選擇 日
<small>(範例 中文:陳曉玲 英文:CHEN,SIAO-LING) (請查詢拼音或是填寫您護照上的英文姓名。)</small>		
報名考場	大葉大學	
科系*	×請點選此查詢科系×	
班級*	×請點選此查詢班級×	
通訊地址*	郵遞區號 <input type="text"/> 地址 請選擇 請選擇 <input type="text"/>	
<small>(郵遞區號依行政區域自動產生，依需求可至郵政服務網查詢詳細區號自行填入(郵局專用信箱、軍事特種信箱除外)，請妥善填寫以維護個人權益。)</small>		
聯絡電話*	<input type="text"/>	行動電話* <input type="text"/>
<small>(範例 02-2577XXXX) (範例 09XX123456)</small>		
電子信箱*	<input type="text"/>	身障人士* <input checked="" type="radio"/> 否 <input type="radio"/> 是
<input type="checkbox"/> 加入電腦技能基金會企業人才庫以提供企業求才查詢		

其他

---

■ 注意事項

- ，以維護個人權益。
- 領有身障證明者，TQC&TQC+認證每年合計可補助二次測驗，不限定科目，一次報名二科即算二次測驗，餘此類推，第三次起開始全額收費。
- 身障人士(僅採認身心障礙手冊)請在「身障人士」欄位選擇「是」。

下一步 >>

如身分為身心障礙生，若想享有免費報名之資格者(無須繳費唷)  
身障人士之欄位請勾選“是”  
並務必於113年05月08日(三)前至電算中心A504，繳交身障名冊影本

**TQC & TQC+ Group Registration System**  
電腦技能基金會 TQC與TQC+ 團體報名系統 大葉大學：TQC 2019版校園考(5/25)

### 填寫基本資料

身分證統一編號 *	<input checked="" type="radio"/> 本國籍 <input type="radio"/> 外國籍 <input type="text"/> <small>(本國籍請填寫身分證統一編號 / 外國籍請填寫外僑統一證號或護照號碼)</small>	性別 *	<input checked="" type="radio"/> 男 <input type="radio"/> 女
中文姓名 *	<input type="text"/>	出生日期 *	請選擇 年 請選擇 月 請選擇 日
英文姓名	<input type="text"/> <small>(範例 中文:陳曉玲 英文:CHEN, SIAO-LING) (請查詢拼音或是填寫您護照上的英文姓名。)</small>	常用輸入法 *	請選擇
報名考場	大葉大學	學號 *	<input type="text"/>
科系 *	×請點選此查詢科系×		
班級 *	×請點選此查詢班級×		
通訊地址 *	郵遞區號 <input type="text"/> 地址 請選擇 請選擇 <input type="text"/> <small>(郵遞區號依行政區域自動產生，依需求可至郵政服務網查詢詳細區號自行填入(郵局專用信箱、軍事特種信箱除外)，請妥善填寫以維護個人權益。)</small>		
聯絡電話 *	<input type="text"/> <small>(範例 02-2577XXXX)</small>	行動電話 *	<input type="text"/> <small>(範例 09XX123456)</small>
電子信箱 *	<input type="text"/>	身障人士 *	<input type="radio"/> 否 <input checked="" type="radio"/> 是
其他	<input type="checkbox"/> 加入電腦技能基金會企業人才庫以提供企業求才查詢		

exam.tqc.org.tw 顯示

請注意! 申請身障報考補助者，請於報名後列印「身心障礙補助申請表」(貼上身障報考手冊正反面影本)，於報名截止前郵寄表格正本至基金會各區推廣中心辦理，逾時恕不受理。(※在校生請洽學校承辦單位處理)

確定

身心障礙生勾選後，請務必於113年05月08日(三)前至電算中心A504，繳交身障名冊影本。逾時不候唷~

如身分為外國籍之同學  
身分證編號欄位，建議輸入自己國家的個人ID



TQC & TQC+  
Group Registration System

電腦技能基金會 TQC與TQC+ 團體報名系統 大葉大學: TQC 2019版校園考(5/25)

填寫基本資料

身分證統一編號 \*

本國籍  外國籍

請選擇

請輸入國籍

(本國籍請填寫身分證統一編號 / 外國籍請填寫外僑統一證號或護照號碼)

建議輸入自己國家的個人ID

## 步驟8、 勾選考科，最多可報名3科

**TQC & TQC+**  
**Group Registration System**

電腦技能基金會 TQC與TQC+ 團體報名系統 大葉大學：TQC 2019版校園考(5/25)

### 選擇測驗科目

一般方案

測驗日期：2024/05/25  
報名科數限制：最多3科 / 已報名0科

報名	認證	類別	科目	測驗時間	報名費用	備註
<input type="checkbox"/>	TQC	辦公軟體應用類	電腦簡報-實用級(PowerPoint 2019)	40分鐘	600	
<input type="checkbox"/>	TQC	辦公軟體應用類	文書處理-實用級(Word 2019)	40分鐘	600	
<input type="checkbox"/>	TQC	辦公軟體應用類	電子試算表-實用級(Excel 2019)	40分鐘	600	

請務必確認考試科目，  
最多可報3科。

<< 填寫基本資料

下一步 >>

# 步驟9、 核對報名資料與考科



電腦技能基金會 TQC與TQC+ 團體報名系統 大葉大學：TQC 2019版校園考(5/25)

## 核對報名資料

### 基本資料

身分證統一編號	N111111111	國籍	Taiwan(台灣)
中文姓名	[REDACTED]	性別	女
英文姓名	[REDACTED]	出生日期	[REDACTED]
報名考場	大葉大學	常用輸入法	漢音
科系	環境工程	學號	f0000001
班級	環境工程學系3年1班		
通訊地址	[REDACTED]		
聯絡電話	[REDACTED]	行動電話	[REDACTED]
電子信箱	[REDACTED]	身障人士	否
其他	不加入電腦技能基金會企業人才庫		

### 報考科目

團報計畫: TQC 2019版校園考(5/25)

測驗日期: 2024/05/25

報名方案 報考科目

一般方案 電腦簡報-實用級(PowerPoint 2019)

一般方案 文書處理-實用級(Word 2019)

一般方案 電子試算表-實用級(Excel 2019)

測驗時間

40分鐘

40分鐘

40分鐘

報名費用

600

600

600

合計1,800

<< 重新報名

下一步 >>



步驟10、

請至7-11點選 ibon繳費，  
務必於2024/05/08(三)前

至全省7-11之ibon機完成繳費唷~逾時不候

**TQC & TQC+**  
**Group Registration System**  
電腦技能基金會 TQC與TQC+ 團體報名系統 大葉大學：TQC 2019版校園考(5/25)

**列印繳費單/繳交費用**

**繳費方式**

ibon繳費：請列印繳費單並依繳費單上的ibon繳款代碼，於2024/05/08日前，至全國7-11門市使用ibon機台繳費 (手續費自付)

**【公告】**

1.(iBon)繳費：系統最慢隔天收到。 2.請於繳費截止日期前完成繳費報名才完成。逾時不候，收據請自行保存。 3.繳費後若因個人因素無法參加，則視同放棄，不退費。

下一步 >>

- ◆ 請點選 ibon繳費，請務必於2024/05/08(三)前至全省7-11之ibon機完成繳費唷~逾時不候。
- ◆ 繳費後若因個人因素無法參加，則視同放棄。

步驟11、  
 列印繳費單去7-11找ibon機繳錢囉~  
 務必於**2024/05/08(三)前完成繳費**  
 才有考試的資格唷~

提醒：  
 繳費完成後，  
 請自行留此繳費單和ibon繳費證明，  
 遺失則不另行補發。

繳費單號: AB11303105446  
 團報序號: GA11303000156

財團法人中華民國電腦技能基金會  
 校園團體報名繳費單

報名日期: 2024/03/25  
 繳費期限: 2024/05/08

應考人基本資料			
姓名:		身分證統一編號:	
報名考場:	大葉大學	學號:	f0000001
科系班級:	環境工程環境工程學系3年1班		
報名資料			
團報計畫:	TQC 2019版校園考(5/25)		
測驗日期:	2024/05/25		
-報名方案-	-報考科目-	-測驗時間-	-報名費用-
一般方案	電腦簡報-實用級(PowerPoint 2019)	40分鐘	600
一般方案	文書處理-實用級(Word 2019)	40分鐘	600
一般方案	電子試算表-實用級(Excel 2019)	40分鐘	600
			合計1,800
【ibon繳費】代碼:KLY 驗證碼:A124032500007		收費日期	經辦人簽章

考生存根聯

◎ibon繳費步驟:至7-11門市ibon機台 > 首頁 > 點選「代碼輸入」> 輸入代碼 > 輸入驗證碼 > 輸入身分證號 > 確認資料 > 列印繳費單至櫃台繳費(手續費自付) > 收據及手續費發票留存  
 ◎若個人基本資料或報考科目有誤,請勿繳費並請重新報名! ◎粗框內由考場承辦人填寫。  
 ◎若欲確認是否完成報名,請於完成繳費後,再次登入校園團報系統,點按報名記錄查看是否為已繳費。  
**※1.(iBon)繳費:系統最慢隔天收到。2.請於繳費截止日期前完成繳費報名才完成。逾時不候,收據請自行保存。3.繳費後若因個人因素無法參加,則視同放棄,不退費。**

AB11303105446  


財團法人中華民國電腦技能基金會  
 校園團體報名繳費單

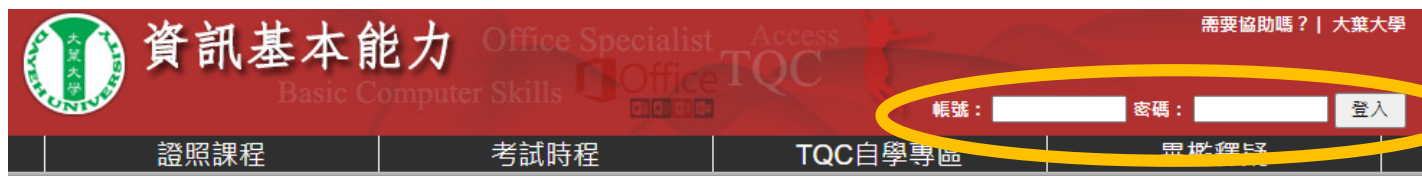
繳費憑證浮貼處

應考人基本資料			
姓名:		身分證統一編號:	
報名考場:	大葉大學	學號:	f0000001
科系班級:	環境工程環境工程學系3年1班		
報名資料			
團報計畫:	TQC 2019版校園考(5/25)		
測驗日期:	2024/05/25		
-報名方案-	-報考科目-	-測驗時間-	-報名費用-
一般方案	電腦簡報-實用級(PowerPoint 2019)	40分鐘	600
一般方案	文書處理-實用級(Word 2019)	40分鐘	600
一般方案	電子試算表-實用級(Excel 2019)	40分鐘	600
			合計1,800
【ibon繳費】代碼:KLY 驗證碼:A124032500007		收費日期	經辦人簽章

考場存根聯

請問TQC校園考  
之考場資訊在哪查詢呢?

# TQC校園考之考場，將於2024/05/15(三)公告在 “資訊基本能力專區”與“最新消息”



考試時程：112-2

首頁 > 考試時程 > 112-2

類別	考科	報名	考試時程	費用	注意事項/報名
TQC (有證照)	Office證照考試校園考 ※可以自己練或上課輔班，再考證照	報名 / 繳費期限：  截止	考試時間： 113年5月25日(六) ▪ 證照發放：另行公告於最新消息。 ▪ 112-2 TQC 相關時程 <a href="#">點我觀看</a>	TQC 2019版	<a href="#">查詢個人考場與考試時間 (請先登入)</a>  ▪ 報到時請務必攜帶學生證與身分證或駕照，境外生(含港、陸生)請攜帶學生證與報名TQC身分證號碼的證件。 ▪ 請同學報到前查詢自己的應試場次、測驗教室、座位號碼後，於該場次報到時間到行政大樓四樓報到處報到。考場入口為政大樓一樓門口。 ▪ 正式考試開始5分鐘後，即不得再入場。未到場之考者，則不得再申請補考。 ▪ 為避免耽誤報到時間，請考生務必準時辦理報到，建議提前5分鐘至四樓報到。 ▪ 進入場區後請各位考生保持安靜，謝謝配合。

請問TQC校園考  
的成績哪時候公告呢？

# TQC校園考之成績將於5/28開放查詢。

- 若對於成績有疑慮，請於5/31(五)中午12點前，至電算中心完成複查。(複查費**100元**)

請問TQC校園考  
的證書要去哪領取呢？

TQC校園考之證書發放資訊將於6月初公告在“**最新消息**”，並發文給各系所協助通知。

- 領取地點：**電算中心-行政大樓五樓A504**。
- 領取時請務必攜帶證件，以茲證明。

※提醒※

111-112學年度通過TQC校園考的同學，還沒來領證書者，記得趕快來領取唷。



預祝各位考生  
考試順利