


TQC校園考
報名開始囉!

TQC校園考之相關資訊都會公告在 “資訊基本能力專區”與“最新消息”


資訊基本能力
Office Specialist Access
Basic Computer Skills Office TQC
需要協助嗎? | 大葉大學

帳號:
密碼:
登入

證照課程
考試時程
TQC自學專區
畢檻釋疑

考試時程：111-2

首頁 > 考試時程 > 111-2

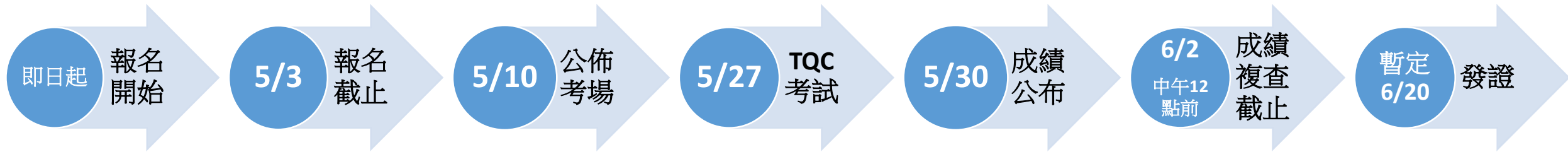
類別	考科	報名	考試時程	費用	注意事項/報名
TQC <small>(有證照)</small>	Office證照考試校園考 ※可以自己練或上課輔班，再考證照	報名 / 繳費期限： 即日起 至 112年5月3日(三) 止	考試時間： 112年5月27日(六) <ul style="list-style-type: none"> ▪ ※考生先請空下兩天的時間。 ▪ ※如5/27(星期六)報名人數超出名額限制，則會加開5/28(星期日)考場。 ▪ 證照發放：另行公告於最新消息。 ▪ 111-2 TQC 相關時程 點我觀看 	TQC 2019版 單科600元	<p style="color: blue; font-weight: bold; font-size: 1.1em;">點我→報名</p> <ul style="list-style-type: none"> ▪ TQC Office 證照考試報名期間為即日起至112年5月3日(三) ▪ 繳費收據請自行收受至考試結束。 ▪ 繳費完成後即無法全額退費，請於報名前確認測驗時間與考科。 ▪ 5月10日(三)將於此公布每位考生的考試報到時間。 ▪ 點我看報名步驟說明

一般行政 - 最新消息

[MOS Word 2019 Expert 開始報名囉!!本學期最後一場!!趕快來嚕!!](#)

[111-2 資訊基本能力TQC校園考試報名開始囉!!](#)

111-2 TQC校園考之相關時程



請務必注意大葉大學”最新消息”與”資訊基本能力專區”

請問TQC校園考
要如何報名呢？

步驟1、 至資訊基本能力專區-考試時程之頁面

<http://ilite.dyu.edu.tw/2000.php>

需要協助嗎？ | 大葉大學

Office Specialist Access
Basic Computer Skills Office TQC

帳號： 密碼： 登入

證照課程 | 考試時程 | TQC自學專區 | 畢檻釋疑

考試時程：111-2

首頁 > 考試時程 > 111-2

類別	考科	報名	考試時程	費用	注意事項/報名
TQC (有證照)	Office證照考試校園考 ※可以自己練或上課輔班，再考證照	報名 / 繳費期限： 即日起 至 112年5月3日(三) 止	考試時間： 112年5月27日(六) <ul style="list-style-type: none"> ※考生先請空下兩天的時間。 ※如5/27(星期六)報名人數超出名額限制，則會加開5/28(星期日)考場。 證照發放：另行公告於最新消息。 111-2 TQC 相關時程 點我觀看 	TQC 2019版 單科600元	點我→報名 <ul style="list-style-type: none"> TQC Office 證照考試報名期間為即日起至112年5月3日(三) 繳費收據請自行收妥至考試結束。 繳費完成後即無法全額退費，請於報名前確認測驗時間與考科。 5月10日(三)將於此公布每位考生的考試報到時間。 點我看報名步驟說明

步驟2、 登錄右上角之帳號密碼後，點我要報名

資訊基本能力 Office Specialist Access
Basic Computer Skills Office TQC
需要協助嗎? | 大葉大學 | 登出


帳號: 密碼: 登入

證照課程 考試時程 TQC自學專區 畢業釋疑

考試時程：111-2

首頁 > 考試時程 > 111-2

類別	考科	報名	考試時程	費用	注意事項/報名
TQC (有證照)	Office證照考試校園考 ※可以自己練或上課輔班，再考證照	報名 / 繳費期限： 即日起 至 112年5月3日(三) 止	考試時間： 112年5月27日(六) <ul style="list-style-type: none"> ※考生先請空下兩天的時間。 ※如5/27(星期六)報名人數超出名額限制，則會加開5/28(星期日)考場。 證照發放：另行公告於最新消息。 111-2 TQC 相關時程 點我觀看 	TQC 2019版 單科600元	點我→報名 <ul style="list-style-type: none"> TQC Office 證照考試報名期間為即日起至112年5月3日(三) 繳費收據請自行收受至考試結束。 繳費完成後即無法全額退費，請於報名前確認測驗時間與考科。 5月10日(三)將於此公布每位考生的考試報到時間。 點我看報名步驟說明



資訊基本能力 Office Specialist Access
Basic Computer Skills Office TQC
需要協助嗎? | 大葉大學 | 登出

證照課程 考試時程 TQC自學專區 畢業釋疑

考試時程：111-2

首頁 > 考試時程 > 111-2

類別	考科	報名	考試時程	費用	注意事項/報名
TQC (有證照)	Office證照考試校園考 ※可以自己練或上課輔班，再考證照	報名 / 繳費期限： 即日起 至 112年5月3日(三) 止	考試時間： 112年5月27日(六) <ul style="list-style-type: none"> ※考生先請空下兩天的時間。 ※如5/27(星期六)報名人數超出名額限制，則會加開5/28(星期日)考場。 證照發放：另行公告於最新消息。 111-2 TQC 相關時程 點我觀看 	TQC 2019版 單科600元	點我→報名 <ul style="list-style-type: none"> TQC Office 證照考試報名期間為即日起至112年5月3日(三) 繳費收據請自行收受至考試結束。 繳費完成後即無法全額退費，請於報名前確認測驗時間與考科。 5月10日(三)將於此公布每位考生的考試報到時間。 點我看報名步驟說明

要注意唷~

- TQC Office 證照考試報名與繳費期間至**112/5/3(三)**止。
- 身心障礙生無須繳費，僅需繳交身障名冊影本於電算中心，**112/5/3 (三)**截止收取。
- 費用請至**7-11 ibon**繳費，收據請自行收妥。
- **有繳費才算報名完成。請務必再次確認考試科目。**
(若繳完費用後才發現科目錯誤，概不負責。)
- 繳費完成後即無法退費。
- **5月10日(三)**將於**資訊基本能力專區**公布考生的考試時間與場次。

步驟3、 確認考場(大葉大學)與代碼(20230527)後，點我進入報名

注意事項

1. 陸生、港生、僑生及外籍生
 2. 若外籍生看不懂中文請勿報名(If you do not understand Chinese please do not sign up)
 3. 身心障礙生
 4. TQC校園考報名注意事項：(務必要看)
- ※ 請使用Google Chrome或Firefox，繳費單才能正常列印成一張。
- ※ 存根聯請自行收妥，考試結束後要小心處理，以免您的個資外洩。

TQC證照考試報名步驟說明檔  (大葉版PDF檔)  (證照單位版PDF檔)

1. **考場：大葉大學**
2. **版本的代碼：20230527，考試費用600元**
3. 英文姓名：證書有需要放英文姓名的才填，否則可不填，填錯證書也會錯(換證書是要繳費哦)
4. 外籍生報名之身分證欄位請填入自己國家之ID
5. ※如5/27(六)報名人數超過1000人，則系統將會隨機分佈考場至5/28(日)，請務必空下兩天的時間。
6. 報名資料之班級：記得要點 XX 學系 X 年 X 班
7. 有繳費才算報名完成。請務必再次確認考試科目。

電腦技能基金會 TQC校園團報系統 >> [點我進入報名](#)

步驟4、

1. 考場：大葉大學

2. 考TQC-2019版本的代碼：20230527



報名及繳費流程說明

 **TQC & TQC+**
Group Registration System
電腦技能基金會 TQC校園團報系統

-考生報名-

考場

代碼

建議使用 Internet Explorer 8.0 以上瀏覽器

2011(©)財團法人中華民國電腦技能基金會



步驟5、 點登記報名

TQC & TQC+
Group Registration System

電腦技能基金會 TQC與TQC+ 團體報名系統 大葉大學：TQC 2019版校園考(5/27)

選擇服務項目

※登記報名※ **注意繳費截止日期：2023/05/03**
報名截止日期：2023/05/03

若繳費單遺失，請點選重新補印 ※報名記錄/補印繳費單※

■ 說明事項

- 初次或再次報名，請點選「登記報名」進入報名流程。
- 查詢報名記錄及補印繳費單，請點選「報名記錄/補印繳費單」進入查詢畫面。
- 若報名資料或科目有誤，請重新報名!

步驟6、
第一次報名者，請點初次報名
曾經有填寫過資料者，可點再次報名

TQC & TQC+ Group Registration System
電腦技能基金會 TQC與TQC+ 團體報名系統 大葉大學：TQC 2019版校園考(5/27)

填寫基本資料

本國籍 外國籍

身分證統一編號 *
(本國籍請填寫身分證統一編號 / 外國籍請填寫外僑統一證號或護照號碼)

中文姓名 *

英文姓名 *
(範例 中文: 張三 / 英文: 張三)
(請查詢拼音)

報名考場 大葉大學

科系 * 請點選此

班級 * 請點選此

通訊地址 *
垂線區號 (垂線區號作
寫以維護區

聯絡電話 *
(範例 02-28123456)

電子信箱 *

其他 加入電腦技能基金會企業人才庫以提供企業求才查詢

初次報名

填寫註冊資料

再次報名

沿用註冊資料(可修改)

請填寫以下資料確認身分:

身分證統一編號

出生日期
西元年月日8碼 例:19950831

步驟7、 填寫報名資料，有紅色*之欄位務必要填寫唷~

TQC & TQC+
Group Registration System
電腦技能基金會 TQC與TQC+ 團體報名系統 大葉大學：TQC 2019版校國考(5/27)

填寫基本資料

身分證統一編號*	<input checked="" type="radio"/> 本國籍 <input type="radio"/> 外國籍 <input type="text"/> <small>(本國籍請填寫身分證統一編號 / 外國籍請填寫外僑統一證號或護照號碼)</small>	性別*	<input checked="" type="radio"/> 男 <input type="radio"/> 女
中文姓名*	<input type="text"/>	出生日期*	請選擇 年 請選擇 月 請選擇 日
英文姓名	<input type="text"/> <small>(範例 中文:陳曉玲 英文:CHEN, SIAO-LING) (請查詢拼音或是填寫您護照上的英文姓名。)</small>	常用輸入法*	請選擇
報名考場	大葉大學	學號*	<input type="text"/>
科系*	<input type="text"/> <small>※請點選此查詢科系※</small>		
班級*	<input type="text"/> <small>※請點選此查詢班級※</small>		
通訊地址*	郵遞區號 <input type="text"/> 地址 請選擇 請選擇 <input type="text"/> <small>(郵遞區號依行政區域自動產生，依需求可至郵政服務網查詢詳細區號自行填入(郵局專用信箱、軍事特種信箱除外)，請妥善填寫以維護個人權益。)</small>		
聯絡電話*	<input type="text"/> <small>(範例 02-2577XXXX)</small>	行動電話*	<input type="text"/> <small>(範例 09XX123456)</small>
電子信箱*	<input type="text"/>	身障人士*	<input checked="" type="radio"/> 否 <input type="radio"/> 是
其他	<input type="checkbox"/> 加入電腦技能基金會企業人才庫以提供企業求才查詢		

■ 注意事項

- *為必填資料，請妥善填寫基本資料，以維護個人權益。
- 身障人士(僅採認身心障礙手冊)享有1年4科免費報考服務。(僅TQC與TQC+相關認證，且第5科起依科目計費)
- 身障人士(僅採認身心障礙手冊)請在「身障人士」欄位選擇「是」。

下一步 >>

如身分為身心障礙生，若想享有免費報名之資格者(無須繳費唷)
身障人士之欄位請勾選“是”
並務必於112年5月3日(三)前至電算中心A504，繳交身障名冊影本

TQC & TQC+ Group Registration System
電腦技能基金會 TQC與TQC+ 團體報名系統 大葉大學：TQC 2019版校園考(5/27)

填寫基本資料

身分證統一編號 *	<input checked="" type="radio"/> 本國籍 <input type="radio"/> 外國籍		
	<small>(本國籍請填寫身分證統一編號 / 外國籍請填寫外僑統一證號或護照號碼)</small>		
中文姓名 *	<input type="text"/>	性別 *	<input checked="" type="radio"/> 男 <input type="radio"/> 女
英文姓名	<input type="text"/>	出生日期 *	<input type="text"/> 年 <input type="text"/> 月 <input type="text"/> 日
	<small>(範例 中文:陳曉玲 英文:CHEN,SIAO-LING) (請查詢拼音或是填寫您護照上的英文姓名。)</small>	常用輸入法 *	<input type="text"/>
報名考場	大葉大學		
科系 *	<input type="text"/>		
	<small>※請點選此查詢科系※</small>		
班級 *	<input type="text"/>		
	<small>※請點選此查詢班級※</small>		
通訊地址 *	郵遞區號 <input type="text"/>	地址 <input type="text"/>	<small>(郵遞區號依行政區域自動產生，依需求可至郵政服務網查詢詳細區號自行填入(郵局專用信箱、軍事特種信箱除外)，請妥善填寫以維護個人權益。)</small>
聯絡電話 *	<input type="text"/>		
	<small>(範例 02-2577XXXX)</small>		
電子信箱 *	<input type="text"/>		
其他	<input type="checkbox"/> 加入電腦技能基金會企業人才庫以提供企業求職查詢		
行動電話 *	<input type="text"/>		
	<small>(範例 09XX123456)</small>		
身障人士 *	<input type="checkbox"/> 否 <input checked="" type="radio"/> 是		

exam.tqc.org.tw 顯示

請注意!「身障人士」應親自(或由代辦人)攜帶相關證明文件(僅採認身心障礙手冊)至學校完成報名程序!

確定

身心障礙生勾選後，
請務必於112年5月3日(三)前至電算中心A504
繳交身障名冊影本。

如身分為外國籍之同學
身分證編號欄位，請填寫在自己國家的ID Number

TQC & TQC+
Group Registration System
電腦技能基金會 TQC與TQC+ 團體報名系統 大葉大學：TQC 2019版校園考(5/27)

填寫基本資料

身分證統一編號 *

本國籍 外國籍 請選擇 請輸入國籍

(本國籍請填寫身分證統一編號 / 外國籍請填寫外僑統一證號或護照號碼)

自己國家的ID Number

步驟8、 勾選考科，最多可報名3科

TQC & TQC+ Group Registration System

電腦技能基金會 TQC與TQC+ 團體報名系統 大葉大學：TQC 2019版校園考(5/27)

選擇測驗科目

一般方案

測驗日期：2023/05/27

報名科數限制：最多3科 / 已報名0科

報名	認證	類別	科目	測驗時間	報名費用	備註
<input type="checkbox"/>	TQC	辦公軟體應用類	電腦簡報-實用級(PowerPoint 2019)	40分鐘	600	
<input type="checkbox"/>	TQC	辦公軟體應用類	文書處理-實用級(Word 2019)	40分鐘	600	
<input type="checkbox"/>	TQC	辦公軟體應用類	電子試算表-實用級(Excel 2019)	40分鐘	600	

請務必確認考試科目

<< 填寫基本資料

下一步 >>

步驟9、 核對報名資料與考科

TQC & TQC+ Group Registration System

電腦技能基金會 TQC與TQC+ 團體報名系統 大葉大學：TQC 2019版校園考(5/27)

核對報名資料

基本資料

身分證統一編號	[Redacted]	國籍	Taiwan(台灣)
中文姓名	[Redacted]	性別	女
英文姓名	[Redacted]	出生日期	[Redacted]
報名考場	大葉大學	常用輸入法	漢音
科系	生物資源	學號	f0000001
班級	生物資源學系1年1班		
通訊地址	[Redacted]		
聯絡電話	[Redacted]	行動電話	[Redacted]
電子信箱	[Redacted]	身障人士	否
其他	不加入電腦技能基金會企業人才庫		

報考科目

國報計畫: TQC 2019版校園考(5/27)

測驗日期: 2023/05/27

報名方案	報考科目	測驗時間	報名費用
一般方案	電腦簡報-實用級(PowerPoint 2019)	40分鐘	600
一般方案	文書處理-實用級(Word 2019)	40分鐘	600
一般方案	電子試算表-實用級(Excel 2019)	40分鐘	600

合計1,800


<< 重新報名

下一步 >>

步驟10、

請至7-11點選 ibon繳費，
務必於2023/5/3(三)前

至全省7-11之ibon機完成繳費唷~逾時不候

 **TQC & TQC+**
Group Registration System
電腦技能基金會 TQC與TQC+ 團體報名系統 大葉大學：TQC 2019版校園考(5/27)

列印繳費單/繳交費用

繳費方式

ibon繳費：請列印繳費單並依繳費單上的ibon繳款代碼，於2023/05/03日前，至全國7-11門市使用ibon機台繳費 (手續費自付)

【公告】 請點選 **ibon繳費**，請務必於**2023/5/3(三)前**至全省**7-11之ibon機**完成繳費唷~逾時不候

繳費系統維護時間表：請於繳費截止前辦理繳費報名事宜。繳費截止日：2023/5/3(三)下午18:00。報名人數超過100人，另於繳費會分佈場次至5/28(日)，請務必將兩天空下。

下一步 >>

步驟11、
列印繳費單去7-11找ibon機繳錢囉~
務必於**2023/5/3(三)前完成繳費**
才有考試的資格唷~

提醒：
繳費完成後，
請自行留此繳費單和ibon繳費證明，
遺失則不另行補發。

繳費單號: AB11203103150
團報序號: GA11203000084

財團法人中華民國電腦技能基金會
校園團體報名繳費單

報名日期: 2023/03/17
繳費期限: 2023/05/03

應考人基本資料			
姓名:		身分證統一編號:	
報名考場:	大葉大學	學號:	f0000001
科系班級:	生物資源生物資源學系1年1班		
報名資料			
團報計畫:	TQC 2019版校園考(5/27)		
測驗日期:	2023/05/27		
-報名方案-	-報考科目-	-測驗時間-	-報名費用-
一般方案	電腦簡報-實用級(PowerPoint 2019)	40分鐘	600
一般方案	文書處理-實用級(Word 2019)	40分鐘	600
一般方案	電子試算表-實用級(Excel 2019)	40分鐘	600
			合計1,800
【ibon繳費】代碼:KLY 驗證碼:A123031700002		收費日期	經辦人簽章

考生存根聯

◎ibon繳費步驟:至7-11門市ibon機台 > 首頁 > 點選「代碼輸入」> 輸入代碼 > 輸入驗證碼 > 輸入身分證號 > 確認資料 > 列印繳費單至櫃台繳費(手續費自付) > 收據及手續費發票留存
◎若個人基本資料或報考科目有誤,請勿繳費並請重新報名! ◎粗框內由考場承辦人填寫。
◎若欲確認是否完成報名,請於完成繳費後,再次登入校園團報系統,點按報名記錄查看是否為已繳費。
※1.(iBon)繳費:系統最慢隔天收到。 2.請於繳費截止日期前完成繳費報名才完成。收據請自行保存。 3.如5/27(六)報名人數超過一千人,則系統將會分佈場次至5/28(日),請務必將兩天空下。



財團法人中華民國電腦技能基金會
校園團體報名繳費單

繳費憑證浮貼處

應考人基本資料			
姓名:		身分證統一編號:	
報名考場:	大葉大學	學號:	f0000001
科系班級:	生物資源生物資源學系1年1班		
報名資料			
團報計畫:	TQC 2019版校園考(5/27)		
測驗日期:	2023/05/27		
-報名方案-	-報考科目-	-測驗時間-	-報名費用-
一般方案	電腦簡報-實用級(PowerPoint 2019)	40分鐘	600
一般方案	文書處理-實用級(Word 2019)	40分鐘	600
一般方案	電子試算表-實用級(Excel 2019)	40分鐘	600
			合計1,800
【ibon繳費】代碼:KLY 驗證碼:A123031700002		收費日期	經辦人簽章

考場存根聯

請問TQC校園考
之考場資訊在哪查詢呢?

TQC校園考之考場，將於2023/5/10(三)公告在 “資訊基本能力專區”與“最新消息”

考試時程：111-2

首頁 > 考試時程 > 111-2

類別	考科	報名	考試時程	費用	注意事項/報名
TQC (有證照)	Office證照考試校園考 ※可以自己練或上課輔班，再考證照	報名 / 繳費期限： 即日起 至 112年5月3日(三) 止	考試時間： 112年5月27日(六) <ul style="list-style-type: none"> ※考生先請空下兩天的時間。 ※如5/27(星期六)報名人數超出名額限制，則會加開5/28(星期日)考場。 證照發放：另行公告於最新消息。 111-2 TQC 相關時程 點我觀看 	TQC 2019版 單科600元	<p>查詢個人考場與考試時間 (請先登入)</p> <ul style="list-style-type: none"> 報到時請務必攜帶學生證與身分證或駕照，境外生(含港、陸生)請攜帶學生證與報名TQC身分證號碼的證件。 請同學報到前查詢自己的應試場次、測驗教室、座位號碼後，於該場次報到時間到行政大樓3樓報到處報到。考場入口為政大樓一樓門口。 正式考試開始5分鐘後，即不得再入場。未到場之考者，則不得再申請補考。 為避免耽誤報到時間，請考生務必準時辦理報到，建議提前5-10分鐘至3樓量測體溫、消毒。 進入場區後請各位考生務必全程戴著口罩，謝謝配合。

請問TQC校園考
的證書要去哪領取呢？

TQC校園考之證書發放資訊將於6月初公告在“**最新消息**”，並發文給各系所協助通知。

- 領取地點：**電算中心-行政大樓五樓A504**
- 領取時請務必攜帶證件，以茲證明

※提醒※

111-1通過TQC校園考的同學，還沒來領證書者，記得趕快來領取唷。

預祝各位考生
考試順利